



**MINISTÈRE
DE L'INTÉRIEUR**

Liberté

Égalité

Fraternité



**Service Central
des Armes
et Explosifs**

Guide utilisateurs de l'espace détenteur du SIA

Version du 2 février 2022

Création de compte détenteur

(version simplifiée) 1/3



Avant de commencer

- Je m'assure que j'ai une adresse mail. Elle est indispensable à la création de compte.
- Je scanne ou je prends en photo les documents qui me seront utiles : pièce d'identité, justificatif de domicile et selon ma situation : permis de chasser, licence, ...
- Je me munis de mon numéro de SJA si j'en possède un.

Aller sur le site

Je me rends sur <https://sia.detenteurs.interieur.gouv.fr>

Créer son compte

Je clique sur "Créer mon compte".

 Créer mon compte

Choisir sa catégorie

Je choisis ma catégorie (plusieurs choix possibles) :

A partir du

	Chasseur	08/02/22	08/03/22	05/04/22	07/06/22	fin 2022
	Licencié	(ancien titulaire de permis de tir)								10/05/22
	Non licencié	(ancien titulaire de permis de tir ou trouvée)								
	Collectionneur									
	Métier & Association									

Création de compte détenteur

(version simplifiée) 2/3


4 Respecter les étapes

Je remplis bien tous les champs et j'importe les documents justificatifs (ma pièce d'identité, mon permis de chasser, ma licence, ...) à chaque fois que cela m'est demandé pour passer à l'étape suivante.

5 Valider à l'aide du code

Je saisis le code qui est dans l'image et je prends connaissance des mentions légales.

Je coche les cases avant de valider.



Je déclare que les informations fournies sont exactes et que toutes les autres informations sont de nature à engager la responsabilité de signature *

Lire les conditions générales d'utilisation *



6 Activer son compte

Le système vient de m'adresser un mail de confirmation de création de compte. Je clique sur le lien d'activation que je viens de recevoir.

> Voir la Création de compte détaillée

Création de compte détenteur

(version simplifiée) 3/3

7

Sécuriser son compte

- J'y suis presque ! Je choisis maintenant le mot de passe pour mon compte. Il m'est strictement personnel.
- Je choisis et je réponds à 3 questions différentes qui me serviront à récupérer mon identifiant en cas d'oubli.

8

Valider

Je valide et j'ai fini : mon compte est créé ! Je reçois un justificatif dans ma boîte mail.

9

Compte activé

J'ai maintenant un compte dans le SIA et un numéro SIA qui me suivra tout au long de ma vie de détenteur d'arme.
Je me peux me connecter immédiatement pour le consulter.



10

Rester en règle

- Je peux de nouveau acquérir des armes.
- Je peux aussi gérer mon râtelier numérique et effectuer des démarches quand je veux en me connectant simplement à mon compte SIA.



1. Création de compte
2. Gestion de compte
3. Visualiser / modifier le râtelier
4. Validation d'une acquisition
5. Contacter ma préfecture




 Système d'information sur les Armes
 Espace détenteurs

[Accueil](#) [Aide](#) [Connexion](#)


Création de compte

sélectionnez le ou les motifs de votre création de compte :


Pour la création de compte à titre professionnel, vous devez créer un compte distinct




Chasseur




Licence



Non licencié




Collectif/multi



Métier & Association

[Créer un compte](#)


MINISTÈRE DE L'INTÉRIEUR
 Direction Générale des Armements

100 rue de la République - 93000 La Courneuve - France
 Téléphone : 01 75 53 53 53 - Fax : 01 75 53 53 54
 Site Internet : www.interieur.gouv.fr

[http://www.gouv.fr](#) [gouvernement.fr](#) [services-publics.fr](#) [detra.gouv.fr](#)

1. Création d'un compte détenteur



AVANT DE COMMENCER

1. Je m'assure que j'ai une adresse mail. Si ce n'est pas le cas je dois en créer une.
Elle est indispensable pour créer un compte dans le SIA.
2. Je scanne ou je prends en photo les documents justificatifs qui me seront demandés :
pièce d'identité, permis de chasser, justificatif de domicile.
3. Je me munis de mon numéro SIA si mon armurier a eu l'occasion de m'en créer un depuis janvier 2021.

Au lancement du SIA, aucun détenteur n'a de compte SIA.

Le détenteur peut avoir un numéro SIA suite à une démarche effectuée chez son armurier depuis janvier 2021, mais un numéro SIA n'est pas un compte SIA.

Un compte SIA ne peut-être créé que par le détenteur.

La création d'un compte sera obligatoire pour tous les détenteurs avant le **1er juillet 2023** et elle est obligatoire pour tout détenteur qui voudrait acquérir une arme à partir du **8 février 2022** (date en fonction de sa qualité : chasseur, licencié ball trap, biathlète, tireur sportif...).



Système d'information sur les Armes
Espace Détenteurs

[Aide](#) [Connexion](#)

Bienvenue sur l'espace détenteur du système d'information sur les armes.

Le SIA évolue mensuellement. Actuellement, seules les personnes majeures disposant d'un permis de chasser peuvent créer leur compte.

Il sera possible de créer d'autres types de comptes très prochainement :



- Le 8 mars 2022 pour les licenciés tireurs de ball trap et les biathlètes
- Le 5 avril pour les non-licenciés (armes héritées ou trouvées)
- Le 10 mai pour les licenciés tireurs sportifs
- Le 7 juin pour les collectionneurs
- Les comptes métiers et associations seront accessibles fin 2022.

Création de compte

Vous ne disposez pas encore de compte sur l'espace détenteur ?

[Créer mon compte](#)

Pour débiter la démarche de création de compte il faut cliquer sur "créer mon compte".

Connexion

Les champs marqués d'un * sont obligatoires

Identifiant de connexion *

Identifiant oublié ?

Mot de passe *

Mot de passe oublié ?

[Se connecter](#)

Création de compte

Sélectionnez le ou les motifs de votre création de compte :

Pour la création de compte à titre professionnel, vous devez créer un compte distinct

Compte personnel



Chasseur



Licencié



Non licencié



Collectionneur



Métier &
Association

Autre Compte

Créer mon compte

Pour créer son compte, le détenteur doit sélectionner sa situation, c'est à dire la raison pour laquelle il détient au moins une arme.

Il y a deux catégories de comptes : compte personnel et autre compte.

Les comptes personnels sont ouverts progressivement à partir du 8 février. Les autres comptes (métier et association) ne seront disponibles qu'au second trimestre 2022.

Rappel

La création de compte dans le SIA sera possible à partir du :

Catégorie	Date	Catégorie	Date
Chasseur	08/02/22	Collectionneur	07/06/22
Licencié	08/03/22	Métier & Association	fin 2022
Licencié	05/04/22		
Biathlètes & Tireurs de ball-trap			
Tireurs sportifs	10/05/22		

Les détenteurs d'armes chasseurs pourront créer leur compte à partir du **8 février**.

C'est la seule catégorie qui sera active. Les autres catégories seront accessibles au fur et à mesure des ouvertures pour les différents publics.

Si on est à la fois **chasseur et tireur sportif** par exemple, on ne doit créer qu'un **seul compte**. On crée donc un compte chasseur dans un premier temps puisque c'est la seule situation ouverte puis à partir du 10 mai, date d'ouverture pour les tireurs sportifs, on pourra ajouter à son compte sa licence de tir pour ouvrir les droits correspondants.

Si le détenteur crée son compte après le 10 mai, il pourra d'emblée sélectionner sa situation "chasseur" et "licencié" puisque les deux modules seront disponibles. Il pourra alors renseigner toutes les informations en une seule fois. En revanche si on est **chasseur et président d'une association de chasse** qui détient des armes, il faudra créer un **compte personnel de chasseur** puis, lorsque le module "**Métier et association**" sera disponible, créer un nouveau compte dans cette catégorie.

On ne mélange pas les informations personnelles et les informations liées à l'association.

La rubrique "autres compte" dédiée aux détenteurs d'armes dans le **cadre de leur métier et aux associations** (exemple association de tir) sera développée au **second semestre 2022**.

Création de compte

Sélectionnez le ou les motifs de votre création de compte :

Pour la création de compte à titre professionnel, vous devez créer un compte distinct

Compte personnel



Chasseur



Licencié



Non licencié



Collectionneur



Autre Compte

Métier &
Association

Créer mon compte

Au clic de souris, l'icône de la catégorie change de couleur à la sélection et une coche apparaît. Les icônes des autres situations seront grisées.

Lorsque plusieurs modules seront ouverts, seules les icônes des situations non cumulables avec la situation de chasseur seront grisées et non cliquables. Il sera donc possible de sélectionner d'emblée plusieurs icônes représentant plusieurs situations (exemple chasseur + licencié).



Création de compte

Sélectionnez le ou les motifs de votre création de compte :

Pour la création de compte à titre professionnel, vous devez créer un compte distinct

Compte personnel



Chasseur



Licencié



Non licencié



Collectionneur



Métier &
Association


Autre Compte

Il faut avoir sélectionné l'icône correspondant à sa situation pour que le bouton "créer mon compte" soit visible comme ici.

[Créer mon compte](#)



Ajout du permis de chasser



MINISTÈRE DE L'INTÉRIEUR
DÉPARTEMENT DES AFFAIRES ÉTHIQUES ET DES PERMIS

Système d'information sur les Armes
Espace Détenteurs

Aide Connexion

Création de compte - Première partie (1/2)

Identité

Informations sur le permis de chasser
Veuillez renseigner le numéro de votre permis de chasser *

Numéro de permis de chasser *
Le site de votre Fédération de la Fédération Française des Sports de Chasse (FFSC) ou votre numéro de permis de chasser. Les champs obligatoires sont indiqués par un *.

0123456

Ajouter mon permis de chasser *
Le site de votre Fédération de la Fédération Française des Sports de Chasse (FFSC) ou votre numéro de permis de chasser. Les champs obligatoires sont indiqués par un *.

Ajouter ma validation de permis de chasser *
Le site de votre Fédération de la Fédération Française des Sports de Chasse (FFSC) ou votre numéro de permis de chasser. Les champs obligatoires sont indiqués par un *.

de votre validation en cours

Informations personnelles

Nom *	XYZ
Prémier prénom *	BCL
Deuxième prénom	
Troisième prénom	
Quatrième prénom	
Date de naissance *	07/07/1977
Département de naissance *	France
Lieu de naissance *	

Pour les chasseurs, la toute première étape consiste à renseigner les documents relatifs à leur situation de chasseur, à savoir le **permis de chasser** (ce document est **obligatoire** pour la création de compte) et la validation du permis de chasser (si le chasseur dispose d'une validation annuelle en cours. Cette validation n'est pas obligatoire pour créer le compte).

Ajout du permis de chasser

1

Les documents doivent être ajoutés en cliquant sur le bouton "importer". Si vous n'avez votre permis qu'au format papier, il faut le convertir dans un format numérique. Pour cela, vous devez le prendre en photo et vous envoyer la photo pour la récupérer sur votre ordinateur ou bien scanner votre permis. Les extensions .jpeg, .jpg, .png, .pdf sont les plus couramment utilisées. Le système vous dira si votre document n'a pas une de ces extensions et ne peut donc pas être accepté.

ATTENTION : SEUL LE PAYS DE FRANCE EST ACCEPTÉ

Numéro de permis de chasser *

0723456

Numéro de guichet unique de votre validation en cours

2

Lorsque votre document est importé, donc accepté, son nom - le nom que vous avez donné à votre fichier ou le nom donné par défaut (quand vous avez pris une photo pour les photos il s'agit souvent de lettres et de numéros) - apparaît dans la case à côté de "importer". Vous pouvez visualiser ce document pour vérifier que vous ne vous êtes pas trompé en cliquant sur l'icône page avec la petite flèche à côté de l'icône poubelle.

3

Si vous vous êtes trompé de document, vous pouvez cliquer sur la poubelle pour l'annuler et recommencer la manipulation pour importer un autre document.

Aide Connexion

Importer mon permis de chasser *

Le système vous dira si votre document n'a pas une de ces extensions et ne peut donc pas être accepté.



Importer



Ajouter mon permis de chasser *

Le système vous dira si votre document n'a pas une de ces extensions et ne peut donc pas être accepté.

Importé

Prénom usuel

Prénom usuel

Date de naissance *

07/07/1977


Pays de naissance *


France

Département de naissance *

Lieu de naissance *

Informations identité

 **MINISTÈRE DE L'INTÉRIEUR**
Police Nationale

 **SIA**

Système d'information sur les Armes
Espace Détenus

[Aide](#) [Connexion](#)

Création de compte - Première partie (1/2)

Identité

Informations sur le permis de chasser
Veuillez renseigner le numéro de votre permis de chasser *

Numéro de permis de chasser *
Aidez-vous à renseigner ce champ en cliquant sur le lien de votre lieu de résidence si vous ne connaissez pas ce numéro de permis de chasser.

0123456

Aidez-vous à renseigner ce champ en cliquant sur le lien de votre lieu de résidence si vous ne connaissez pas ce numéro de permis de chasser. Les formats acceptés sont : jpg, doc, jpeg, pdf

Informations sur le permis de chasser
Ajouter ma validation de permis de chasser
Aidez-vous à renseigner ce champ en cliquant sur le lien de votre lieu de résidence si vous ne connaissez pas ce numéro de permis de chasser. Les formats acceptés sont : jpg, doc, jpeg, pdf

Aidez-vous à renseigner ce champ en cliquant sur le lien de votre lieu de résidence si vous ne connaissez pas ce numéro de permis de chasser. Les formats acceptés sont : jpg, doc, jpeg, pdf

Identité

Sexe *
Féminin ▼

Nom d'usage
Nom de famille, à renseigner à vie courante. A renseigner à l'ajout de votre nom de naissance

Deuxième prénom
Jean

Quatrième prénom

Prénom usuel
Prénom usuel de votre titulaire, doit être obtenu à partir des éléments renseignés dans le formulaire

Date de naissance *
07/07/1977

Département de naissance *
France ▼

Lieu de naissance *

Nom *
DUPONT

Premier prénom *
Pierre

Troisième prénom

Importé

Ce numéro comporte 14 caractères numériques

Il est possible de renseigner jusqu'à 4 prénoms. Le prénom indiqué dans la case "prénom usuel" peut ne pas être le premier prénom mais est forcément un des 4 prénoms mentionnés.

Ajout de la pièce d'identité

Deuxième prénom

Jean

Troisième prénom

Quatrième prénom

Prénom usuel

Devenir un seigneur veuve ou veuf lors être orthographe des prénoms renseignés dans le formulaire

Date de naissance *

07/07/1977

Pays de naissance *

France

Département de naissance *

974 - La Réunion

Lieu de naissance *

ST PIERRE

Nationalité *

France

Sélectionnez votre type de pièce d'identité *

Passeport

Numéro de la pièce d'identité *

987654321

Ajouter ma pièce d'identité *

Les formats acceptés sont : jpg, pdf, png

Importer



Retour

Accéder à l'étape suivante

Après avoir saisi toutes les informations relatives à votre identité, vous devez apporter la preuve de votre identité en important une copie de votre **pièce d'identité**. Comme pour les documents du permis de chasser, vous devez prendre en photo ou scanner votre **carte d'identité, votre passeport ou votre titre de séjour en France** (si vous êtes de nationalité étrangère).

Seuls ces 3 documents sont reconnus comme preuve de votre identité. Le permis de conduire n'est pas accepté par exemple.

Ajout de la pièce d'identité

Deuxième prénom

Jean

Troisième prénom

Quatrième prénom

Prénom usuel

Requiem: si le canton ne couvre pas les données requises dans le formulaire

Date de naissance *

07/07/1977

Pays de naissance *

France

Département de naissance *

974 - La Réunion

Lieu de naissance *

ST PIERRE

Nationalité *

France

Sélectionnez votre type de pièce d'identité *

Passport

Numéro de la pièce d'identité *

987654321

Ajouter ma pièce d'identité *

La liste ci-dessous indique les formats de documents acceptés. Les formats acceptés sont: jpg, pdf, jpeg, png

Importer

passport.jpg



Retour

Accéder à l'étape suivante



Adresse de la résidence principale et coordonnées

Adresse(s) de résidence secondaire(s) en France

Validation

Cliquez sur « Accéder à l'étape suivante »

Informations adresse domicile

MINISTÈRE DE L'INTÉRIEUR **SIA** **Système d'Information sur les Armes** Espace Détenteurs **Aide** **Connexion**

Création de compte - Première partie (1/2)

1 Vous saisissez votre **adresse de résidence principale**, qui doit se situer en France.

2 Vous devez ajouter la preuve de votre résidence à cette adresse en important un **justificatif de domicile** selon le même procédé que pour les précédents documents ajoutés.

Adresse de la résidence principale et coordonnées

Adresse postale en France

Numéro de voie
15

Type et nom de voie⁶
rue des champs

Code postal⁶
31000

Ville⁶
Toulouse

Justificatif de domicile⁶
La table matricielle autorisée de votre document est 5 Mo. Les formats acceptés sont .png, .pdf, .jpeg, .jpg

Sélectionnez votre type de justificatif de domicile⁶
Pour être valable, un justificatif de domicile doit comporter le nom, le prénom et l'adresse de la personne et doit être en date de moins de 3 mois

Itinérant


Si vous possédez déjà un numéro SIA


Téléphone
Ex: 0198765432

A NOTER !
Le SIA est relié à la base nationale d'adresses. Cette banque va être interrogée pour reconnaître l'adresse que vous avez saisie. Si l'adresse saisie est reconnue, vous allez pouvoir valider, si ce n'est pas le cas, le système va vous proposer quelques modifications pour rendre l'adresse conforme. Vous pouvez accepter ou refuser les modifications proposées.

Ce système de vérification des adresses existe sur de nombreux sites internet pour avoir l'assurance de disposer d'une adresse connue. Cela est complètement indépendant de l'identité du détenteur.

Ajout du justificatif de domicile

 **MINISTÈRE DE L'INTÉRIEUR**
Direction Générale des Armements

 **SIA**

Système d'Information sur les Armes
Espace Déteniteurs

[Aide](#) [Connexion](#)

Création de compte - Première partie (1/2)

Identité +

Adresse de la résidence principale et coordonnées -

Adresse postale en France

Numéro de voie ▼
15

Type et nom de voie*
rue des champs

Code postal*
31000

Ville*
Toulouse

Justificatif de domicile*

Itinérant

Ajouter ma validation de permis de chasse*
La durée maximale autorisée de votre document est 5 Mo. Les formats acceptés sont :

Informations

E-mail* 1

Téléphone* 2
Ex: 06123456789

1 Plusieurs types de justificatifs de domicile sont autorisés. Ils sont listés en déroulant le champs de saisie grâce à la petite flèche

2 Comme pour les précédents documents importés, vous avez la possibilité de le visualiser pour vérifier qu'il s'agit du bon document ou de le jeter à la poubelle si vous vous êtes trompé.

Ajout du justificatif de domicile

Création de compte - Première partie (1/2)

Identité + -

Adresse de la résidence principale et coordonnées

Adresse postale en France

Numéro de voie >
15 Extension

Type et nom de voie >
rue des champs Lieu-dit

Code postal >
31000 Ville* Toulouse

Sélectionnez votre type de justificatif de domicile >

Pour cette variable, le justificatif de domicile est composé de son numéro de création et l'adresse de la personne et doit être porté de moins de 3 mois. Les formats acceptés sont : ang, corf, j045, j09

Importer

Itinérant

Informations

Tel. *

Si vous possédez déjà un numéro SIA, veuillez le renseigner ci-dessous

Téléphone

Ex: 0198765432

A noter qu'il existe une situation "itinérant" (case à cocher). Il faut alors renseigner la **plaque d'immatriculation du véhicule**. En revanche même dans ce cas il faut renseigner une adresse postale en France.

Création de compte - Première partie (1/2)

Identité

Adresse de la résidence principale et coordonnées

Adresse postale en France

Numéro de voie

15

Type et nom de voie^a

rue des champs

Code postal^b

31000

Sélectionnez votre type de justificatif de domicile^c

Pour être valide, le justificatif de domicile doit comporter le nom, le prénom et l'adresse de la personne et doit être daté de moins de 3 mois

Itinérant

Informations

E-mail^{*}

Téléphone^{*}

Ex: 061234567

Ex: 0199765432

Téléphone

Si vous possédez déjà un numéro SIA, veuillez le renseigner ci-dessous

Justificatif de domicile^c

La SA le maximum autorisé de votre document est 5 Mo. Les formats acceptés sont: .png, .pdf, .jpeg, .jpg

Importer

Extension

Lieu-dit

Ville^a

Toulouse

1

Pour passer la première étape de création de compte, vous devez saisir une **adresse mail**. Le détenteur doit obligatoirement disposer d'une adresse mail pour créer un compte dans le SIA. C'est un pré-requis.

2

A cette étape vous avez aussi la possibilité de renseigner votre **numéro SIA** si vous en avez un et si vous le connaissez.

Si vous avez acquis une arme depuis janvier 2021, votre armurier vous aura attribué un numéro SIA qui pourra être rattaché à votre compte.
Si vous pensez en avoir un mais que vous ne l'avez pas à disposition, vous pouvez quand même créer votre compte et un nouveau numéro vous sera attribué.

Création de compte - Première partie (1/2)

Identité

+

Adresse de la résidence principale et coordonnées

+

Adresse(s) de résidence secondaire(s) en France

-

+ Ajouter une adresse de résidence secondaire



Retour

Accéder à l'étape suivante

Validation

+

Si vous disposez **d'une ou plusieurs résidences secondaires**, dans lesquelles vos armes peuvent se trouver, vous avez la possibilité d'ajouter l'adresse de cette / ces résidence(s) secondaire(s).
Il n'est pas nécessaire d'importer un justificatif de domicile pour les résidences secondaires

Vous arrivez au bout de la première partie de création de votre compte.



Système d'Information sur les Armes
Espace Détenus

[Aide](#) [Connexion](#)

Compte - Première partie (1/2)

Pour passer à la dernière étape, vous devez saisir dans la zone grise les lettres et les chiffres qui se trouvent dans le rectangle blanc. Ce système, appelé CAPTCHA, permet de vérifier que l'utilisateur n'est pas un robot.

Validation

GDZgFG

Code

GDZgFG

Si les caractères sont trop difficiles à lire il est possible d'en générer d'autres en cliquant sur les deux flèches.

Je déclare que les informations fournies sont exactes et que toutes fausses informations sont de nature à engager la responsabilité du signataire *

Lire les conditions générales d'utilisation *



Pour pouvoir valider vous devez cocher les deux cases attestant que les informations que vous avez fournies sont exactes et que vous avez pris connaissance des conditions générales d'utilisation.

Retour

Valider

Adresse(s) de résidence secondaire(s) en France

Validation

Code*

GDZjfg

Je déclare que les info

Lire les conditions gen

Fermer X

Conditions générales d'utilisation

Article 11 - Accessibilité

Le Service central des armes ainsi que la Direction du numérique s'efforcent de permettre que les usagers puissent avoir accès en continu aux divers portails du système d'information sur les armes. Néanmoins, le Service central des armes se réserve le droit de ne pouvoir garantir l'accessibilité à son site internet et à l'ensemble des téléservices proposés en cas de force majeure (panne, intervention technique de maintenance). La responsabilité du Service central des armes ne pourrait être engagée.

Le Site est optimisé pour Firefox 4 et plus, Internet Explorer version 8 et 9, Safari 5.1 et plus, Chrome 5.0.

Je reconnais avoir pris connaissance des conditions générales d'utilisation *

Lorsque vous cochez « Lire les conditions générales d'utilisation », une fenêtre s'ouvre et vous permet d'en prendre connaissance.
Après avoir déroulé tous les articles, vous devez cocher la case « je reconnais avoir pris connaissance des conditions générales d'utilisation » pour revenir à l'écran de validation.

Un écran temporaire vous informe qu'un e-mail vient de vous être envoyé pour finaliser la création de votre compte.

Vous devez alors **consulter votre boîte mail** pour ouvrir ce courrier et **cliquer sur le lien qui lui permettra de valider la création de votre compte.**



Bonjour,

Vous venez de demander la création d'un compte détenteur dans le Système d'Information sur les Armes.

Cliquez sur ce [lien](#) pour finaliser votre demande de création de compte. Ce lien est actif pendant 48 heures.

Si le lien ne fonctionne pas, veuillez copier-coller l'adresse suivante dans votre navigateur : <https://qualification.sia.deteleurs.interieur.gouv.fr/compte/creer/etape-2/77a4396c-3b6d-43f3-8f74-9714422b1163>


Au-delà de ce délai, vous serez dans l'obligation de recommencer la procédure de demande


Cordialement,

Système d'information sur les Armes – Ministère de l'intérieur

Si la redirection ne fonctionne pas directement, le lien est mentionné de façon visible dans le corps du mail et il suffit de le copier et de le coller dans une nouvelle fenêtre du navigateur internet.

Choix du mot de passe

 **MINISTÈRE DE L'INTÉRIEUR**
Police Nationale

 **SIA**
Système d'Information sur les Armes
Espace Détenus

[Aide](#) [Connexion](#)

Création de compte - Deuxième partie (2/2)

Il est recommandé de renseigner les informations ci-dessous pour finaliser la création de votre compte

Les informations renseignées ci-dessous serviront à sécuriser votre compte et permettront de confirmer votre identité

Saisissez le mot de passe de votre compte :

Confirmez le mot de passe de votre compte :

Le mot de passe doit contenir :

- au moins 1 Majuscule
- au moins 1 Minuscule
- au moins 1 Chiffre
- au moins 1 Caractère spécial (ex. : + , - ? ! , %)
- 10 caractères minimum et 20 caractères maximum

1

Un nouvel écran s'affiche pour les deux dernières étapes de création de compte. Il faut d'abord choisir un mot de passe pour sécuriser le compte. Le mot de passe est strictement personnel et doit contenir un certain nombre de critères qui sont énoncés ici.

2

Une fois le mot de passe saisi il faut le ressaisir dans la seconde case pour le confirmer. Pensez à noter ce mot de passe. Il vous sera indispensable pour vous connecter à votre compte.

En cas d'oubli de votre identifiant, vous aurez la possibilité de le récupérer grâce à un système de questions personnelles auxquelles vous devrez répondre.

Vous devez donc à ce stade choisir vos **trois questions** parmi celles proposées et y répondre en saisissant du texte.

Les réponses que vous enregistrerez maintenant seront comparées à celles que vous donnerez en cas d'oubli de votre identifiant.

Les trois questions / réponses sont obligatoires.

Veillez sélectionner 3 questions et saisir les réponses associées. Ces informations serviront en cas de problème d'accès à votre compte.

Question 1 :

Quel est le premier plat que vous avez appris à cuisiner ?

Question 2 :

Quel était votre chanteur ou groupe préféré lorsque vous

Question 3 :

Quel est le nom de la rue où vous avez grandi ?

Réponse 1 :

SANGLIER

Réponse 2 :

MICHEL DELPECH

Réponse 3 :

AVENUE DU GENERAL DE GAULLE

Annuler

Valider

C'est fini !

Un écran récapitulatif de votre démarche s'affiche et vous disposez maintenant d'un numéro SIA en plus de votre compte SIA.

Votre numéro SIA vous suivra tout au long de votre vie de détenteur d'armes.
Il est **unique et personnel**. Il est la **clé d'échange** entre vous et l'armurier chez lequel vous vous rendez.



Bonjour, SUZY PIVERT

Vous venez de créer votre compte particulier en qualité de chasseur sur le Système d'Information sur les Armes (SIA).

Un numéro SIA vous a été affecté :

N° SIA: PIVSUZ06XQUT

Ce numéro vous suivra tout au long de votre vie de détenteur d'armes.

Il doit être présenté à votre armurier avant chaque intervention de sa part sur votre arme.

Attention: Ce numéro est distinct de votre identifiant de connexion à l'application SIA et de votre mot de passe :

Identifiant de connexion : alp4808221

Mot de passe: Défini par vos soins dans l'application SIA

Pour rappel : vous disposez d'un délai de 6 mois à compter de ce jour pour corriger, le cas échéant, les informations relatives aux armes mentionnées dans votre rétrolien numérique.

Retrouvez les informations sur l'utilisation de votre rétrolien numérique en cliquant sur le bouton « Aide » du SIA.

votre préfecture de rattachement est : Hauts-de-Seine

Retrouvez les tutoriels d'utilisation du portail professionnels sur le site internet du [ministère de l'intérieur](#)

Sur cet écran le système vous communique également **votre identifiant de connexion**, qui pour des raisons de sécurité est différent de votre numéro SIA.

Cet identifiant de connexion vous sera indispensable pour accéder à votre compte.

Notez le bien. Il devra être complété avec le mot de passe que vous avez choisi aux étapes précédentes.

Bienvenue sur l'espace détenteur du système d'information sur les armes.

Le SIA évolue mensuellement. Actuellement, seules les personnes majeures disposant d'un permis de chasser peuvent créer leur compte. Il sera possible de créer d'autres types de comptes très prochainement :

- Le 8 mars 2022 pour les licenciés tireurs de ball trap et les membres
- Le 6 avril pour les non-licenciés (armes: hâchées ou trouées)
- Le 19 mai pour les licenciés tireurs sportifs
- Le 7 juin pour les collectionneurs
- Les commerçants et associations seront accessibles fin 2022.



Création de compte

Vous ne disposez pas encore de compte sur l'espace détenteur ?

[Créer mon compte](#)

Vous avez déjà un compte ?

Connexion

Les champs marqués d'un * sont obligatoires

Identifiant de connexion *

Identifiant oublié ?

Mot de passe *

Mot de passe oublié ?

[Se connecter](#)

2. Connexion espace détenteur

Vous avez déjà un compte ou vous venez tout juste de le créer ?

Pour accéder à votre espace personnel vous devez donc **vous connecter**. La création de compte est instantanée. Vous pouvez immédiatement vous connecter à votre compte personnel après l'avoir créé.

Système d'Information sur les Armes
Espace Détenteurs

Création de compte

Vous ne disposez pas encore de compte sur l'espace détenteur ?

Créer mon compte

1 Visualiser les étapes de création de compte

Connexion

Les champs marqués d'un * sont obligatoires

Identifiant de connexion *
eqad1330022

Identifiant oublié ?

Mot de passe *
●●●●●●●●●●

Mot de passe oublié ?

Se connecter


Pour vous connecter vous devez saisir l'**identifiant** qui vous a été communiqué lors de la création de votre compte (voir l'étape précédente) et le **mot de passe** que vous avez choisi avant de cliquer sur « **se connecter** ».

Si vous avez **oublié votre identifiant ou votre mot de passe**, vous pouvez faire la **procédure de récupération** en cliquant sur « **identifiant oublié** » ou « **mot de passe oublié** ».

La procédure de récupération de votre **identifiant** fera appel aux **3 questions secrètes** et aux réponses que vous avez données lors de la création de votre compte.

La procédure de **mot de passe** oublié vous permettra de recevoir un mail pour **définir un nouveau mot de passe**.

Lorsque vous vous connectez à votre compte, vous arrivez par défaut sur votre **râtelier numérique** dans lequel figurent **toutes vos armes connues**.



MINISTÈRE DE L'INTÉRIEUR
SIA
Système d'Information sur les Armes
Espace Détenteurs

Prénom NOM

Notifications: 1

N°SIA: ALLPERS7GVFU

Mon râtelier

Mes démarches

RGA

Mon râtelier numérique

[Mes armes](#)

Vous trouverez ci-dessous les armes que vous possédez, identifiées par un n° d'encodage. Si les informations sont incorrectes, vous devez utiliser la fonctionnalité "Signaler une erreur" qui apparaît lorsque vous cochez une arme. Si des armes sont manquantes, utilisez la fonctionnalité "Arme manquante".

Arme manquante

Lignes par page

10

7 résultats

Réinitialiser les filtres

<input type="checkbox"/>	Numéro d'encodage	Type	Marque	Modèle	Calibre Canon	Calibre Canon	Classement	Régime de détention	Statut	Valeur
<input type="checkbox"/>	AA167- P22-00095	CARABINE	ANSCHUTZ	1424	22 LONG RIFLE	22 LONG RIFLE	C 1° b)	11		<input type="checkbox"/> Valeur cession
<input type="checkbox"/>	AA167- C22-00060	CARABINE	ANSCHUTZ	1424	22 LONG RIFLE	22 LONG RIFLE	C 1° b)	11		<input type="checkbox"/> vente entre particulier
<input type="checkbox"/>	AC234-P22- SCA0000005	CARABINE	BIASER	R 8	458	458	C 1° b)	11		<input type="checkbox"/> Détenu

Gestion de compte

Informations Personnelles

ALLONS FERNAND

Sexe : Masculin

Né(e) le 25/11/1967 à CASSIS (13), France

Passport : 9873489

 [Photo Identité ALLF857GVFU.jpg](#)

Courriel : fernand@allons.com

Téléphone : 0653487394

Adresse(s)

Adresse principale

12 AVENUE DE L'EUROPE, 77176 SAMIGNY LE TEMPLE, FRANCE

 [Justificatif de domicile ALLF857GVFU.jpg](#)

[Modifier mes informations personnelles](#)

[+ Ajouter une adresse de résidence secondaire](#)

Informations de connexion

Identifiant de connexion : eqad1300022

N°SIA : ALLF857GVFU

Permis de chasser : 32746873  [Permis de chasser ALLF857GVFU.jpg](#)

Numero de guichet unique : 2348243

[Changer de mot de passe](#)

3. Gestion de compte détenteur

Accès à mon compte

MINISTÈRE DE L'INTÉRIEUR
SIA
Espace Détenus

Système d'Information sur les Armes
Espace Détenus

Aide Déconnexion

Mon râtelier Mes démarches RGA N°SIA: ALLERS7GVFU Notifications:1 Prénom NOM

Mon râtelier numérique

Mes armes

Vous trouverez ci-dessous les armes que vous possédez, identifiées par un n° d'encodage. Si les informations sont incorrectes, vous devez utiliser la fonctionnalité "Signaler une erreur" qui apparaît lorsque vous cochez une arme. Si des armes sont manquantes, utilisez la fonctionnalité "Arme manquante".

Réinitialiser les filtres

Arme manquante

Lignes par page 10

7 résultats

<input type="checkbox"/>	N°	N°	N°	N°	N°	N°	N°	N°	N°	N°	N°	N°
	Arme manquante	Arme manquante	Arme manquante	Arme manquante	Arme manquante	Arme manquante	Arme manquante	Arme manquante	Arme manquante	Arme manquante	Arme manquante	Arme manquante
<input type="checkbox"/>	AA167-922-0006	0006	CARABINE	ANSCHUTZ	1424	22 LONG RPE	C 1° B					
<input type="checkbox"/>	AA167-C32-00060	00060	CARABINE	ANSCHUTZ	1424	22 LONG RPE	C 1° B					
<input type="checkbox"/>	AC234-922-SCA000005	SCA000005	CARABINE	BLASER	R 6	458 LOTT	C 1° B					

Déposer

821-00-822

Votre compte SIA vous permet de :

- Gérer vos informations personnelles
- Consulter et modifier votre râtelier
- Effectuer des démarches (à partir de juin 2022)
- Consulter le **Référentiel Général des Armes (RGA)** lorsque vous devez par exemple ajouter une arme manquante à votre râtelier.

Gestion de compte

Informations Personnelles

ALLONS FERNAND

Sexe : Masculin

Né(e) le 25/11/1967 à CASSIS (13), France

Passeport : 9873489

 [Pièce_idemité_ALLFER57GVFU.jpg](#)

Courriel : fernand@allons.com

Téléphone : 0653487394

Adresse(s)

Adresse principale

12 AVENUE DE L'EUROPE , 77176 SAVIGNY LE TEMPLE, FRANCE

 [Justificatif_de_domicile_ALLFER57GVFU.jpg](#)



Le détenteur a la possibilité de modifier directement les informations le concernant.

Les informations personnelles qui ne peuvent pas être modifiées directement (exemple nom et prénom, date et lieu de naissance) doivent faire l'objet d'une demande de modification via le formulaire de contact, situé en bas de page (voir page 44).

Modifier mes informations personnelles

+ Ajouter une adresse de résidence secondaire

Informations de connexion

Identifiant de connexion : eqad1330022

N°SIA : ALLFER57GVFU

Permis de chasser : 32746873

 [Permis_de_chasser_ALLFER57GVFU.jpg](#)

Numero de guichet unique : 2342343

Le détenteur a la possibilité de changer son mot de passe n'importe quand.
Il devra saisir son mot de passe actuel pour pouvoir le changer.

Changer de mot de passe

Mon râtelier numérique

Mes armes | Mes traces de cession | Mes démarches

Armes nécessitant une mise à jour de votre part : suppression ou complément/correction
 Deux boutons vous permettent soit de supprimer une arme, soit de corriger les informations de l'arme afin de l'intégrer dans votre râtelier définitif.

Nom/Prénoms RGA	Nom de série	Type	Marque	Modèle	Calibre	Niveau de précision	Date d'acquisition	Armes
C	7210110000				6.35x38		28/02/2024	

Râtelier
 Vous trouvez ci-dessous les armes que vous possédez, identifiées par un n° d'encodage. Si les informations sont incorrectes, vous devez utiliser la fonctionnalité « Signaler une erreur » qui apparaît lorsque vous cochez une arme. Si des armes sont manquantes, utiliser la fonctionnalité « Armes manquantes ».

Armes	Encodage (1)	Nombre de série	Type (1)	Marque	Modèle	Calibre	Calibre Canon	Niveau de précision	Date (1)
<input checked="" type="checkbox"/>	7210110000	7210110000	Carabine	ROUER	7000	6.35x38	6.35	600	28/02/2024
<input type="checkbox"/>	7210110000	7210110000	Pistolet	ROUER	6000	6.35x38	6.35	600	28/02/2024

4. Visualisation et modification du râtelier numérique

Mon râtelier

Le RGA c'est le Référentiel Général des Armes, sorte de bibliothèque de tous les modèles d'armes. Il est accessible par le menu.

Le détenteur va donc devoir parcourir cette bibliothèque pour sélectionner la fiche RGA qui correspond à son arme ou s'en approche le plus. Si ce n'est pas la bonne fiche cela n'a aucune incidence et cette information pourra être modifiée par un armurier.

Ministère de l'Intérieur
Système d'Information sur les Armes
Espace Détenteurs

Aide Déconnexion

N°SIA: ALLFES7GVFU Notifications: 1 Prénom NOM

Mon râtelier numérique

[Mes armes](#) [Mes caractéristiques](#) [Mes multilatères](#)

Armes nécessitant une mise à jour de votre part : suppression ou complétement/correction

Des boucles vous permettent soit de supprimer une arme, soit de charger les informations de l'arme afin de l'intégrer dans votre râtelier définitif.

Nouvelle SGA	Armement de série	Type	Métrique	Modèle	Dégré de déviation	Du	Du	Statut

ETAT: 1

2023-03-14

Râtelier

Vous trouvez ci-dessous les armes que vous possédez, identifiées par un n° d'encodage. Si les informations sont incorrectes, vous devez utiliser la fonctionnalité « Signaler une erreur » qui apparaît lorsque vous cochez une arme. Si des armes sont manquantes, utiliser la fonctionnalité « Arme manquante ».

Statut	Numéro d'encodage	Type	Calibre	Calibre	Degré
<input checked="" type="checkbox"/>	XXXXXXXXXX	Calibre	9	5.56x45	1
<input type="checkbox"/>	XXXXXXXXXX	Calibre	7.62x39	7.62	1
<input type="checkbox"/>	XXXXXXXXXX	Calibre	12.7x45	12.7	1

À la création de compte, le SIA va récupérer les informations relatives au détenteur dans l'ancien système AGRIPPA. Si les informations de l'arme sont complètes, l'arme remonte directement dans le râtelier numérique du détenteur, dénommé « râtelier » (voir pages suivantes pour les actions possibles).

Si elles sont incomplètes, l'arme apparaît dans un tableau temporaire dénommé « Armes nécessitant une mise à jour de votre part » et le détenteur doit apporter les modifications ou compléments demandés (numéro de série de l'arme ou fiche RGA correspondante le plus souvent) en cliquant sur le petit crayon.

Les ajouts de fiche RGA ou de numéro de série donnent lieu à la création d'un numéro d'encodage. Ce numéro sera provisoire (reconnaisable au P dans le numéro d'encodage) jusqu'à ce qu'il soit certifié par un armurier (reconnaisable au C dans le numéro d'encodage). Cette démarche permettra à l'arme d'intégrer le râtelier numérique du détenteur qui n'aura aucune obligation de faire certifier par son armurier. L'encodage provisoire est parfaitement régulier.

A NOTER : Le détenteur a 6 mois pour mettre à jour les informations relatives aux armes qui sont dans son râtelier.

Mon râtelier

Mon râtelier numérique

Mes armes Mes contacts/boléros Mes notifications

Armes nécessitant une mise à jour de votre part : suppression ou complément/correction

Deux boutons vous permettent soit de supprimer une arme, soit de corriger les informations de l'arme afin de l'insérer dans votre râtelier définitif.

Statut RCL	Niveau de sév.	Type	Niveau	Relevé	Critère	Niveau de déviation	SIA	Statut de l'arme
C	*****	INFORMÉ	ETATUE				24/02/2024	

Râtelier

Vous trouverez ci-dessous les armes que vous possédez, identifiées par un n° d'encodage. Si les informations sont incorrectes, vous devez utiliser la fonctionnalité « Signaler une erreur » qui apparaît lorsque vous cochez une arme. Si des armes sont manquantes, utiliser la fonctionnalité « Arme manquante ».

Statut	Statut RCL	Niveau de sév.	Type	Niveau	Relevé	Critère	Niveau de déviation	SIA	Statut de l'arme
<input type="checkbox"/>	C	*****	INFORMÉ	ETATUE				24/02/2024	
<input type="checkbox"/>	C	*****	INFORMÉ	ETATUE				24/02/2024	

Pour agir sur une arme, vous devez d'abord la sélectionner dans la liste en cochant la petite case

Plusieurs actions seront possibles pour les armes qui sont dans le râtelier en fonction de leur statut.

Statut « détenue » : l'arme est connue comme présente chez le détenteur (résidence principale ou secondaire(s)).

En cochant une des armes ayant le statut « détenue », le détenteur aura accès à plusieurs actions :

- signaler la perte ou le vol de cette arme
- signaler une erreur concernant cette arme

Modification ou correction du râtelier numérique

MINISTÈRE DE L'INTÉRIEUR **SIA** **Système d'Information sur les Armes** Espace Détenteurs [Aide](#) [Déconnexion](#)

Mon râtelier Mes démarches RGA N°SIA: ALLFER57GVFU Notifications: 1 Prénom NOM

Mon râtelier numérique

[Réinitialiser les filtres](#) [Exporter](#) 2 résultats

[Imprimer mon râtelier](#) [Arme manquante](#) [Historique](#) Lignes par page 10

Numéro d'encodage	Numéro de série	Type	Marque	Modèle	Calibre Canon	Calibre Canon	Classement	Régime de détention	Statut
<input type="checkbox"/> 48456-C21-TESTPOURDEPOT	TESTPOURDEPOT	CARABINE	BLASER	B 750/88	6,5 x 57 R	5,6 x 50 R	C 1° (E)	MAG	Détenu
<input type="checkbox"/> 4X500-C21-SCA000001	SCA000001	FUSIL	FRANCO	612 VS	CAIBRE 12/76 (E)	CAIBRE 12/76 (E)	C 1° (A)		Véliciter l'acquisition

[<](#) [<](#) Page précédente [Page suivante](#) [>](#) [>](#)

Les boutons + permettent de consulter le détail d'une arme :

- les informations de l'arme (fiche RGA)
- Les informations sur les éléments essentiels de l'arme (à partir de juin 2022)
- La localisation de l'arme (où elle se situe et d'où elle vient)

Un bouton fiche de situation de l'arme permet de télécharger un résumé du détail de l'arme.

Le détenteur peut aussi signaler une erreur relative à cette arme s'il constate qu'une information relative à cette arme est erronée ou que cette arme ne devrait plus figurer dans son râtelier (arme en trop).

Le signalement de la perte ou du vol ne remplace pas la déclaration qui doit obligatoirement être faite auprès de la police ou de la gendarmerie. Cette démarche est complémentaire.

Modification ou correction du râtelier numérique

MINISTÈRE DE L'INTÉRIEUR
SIA
Système d'Information sur les Armes
Espace Détenteurs

Aide Déconnexion

Mon râtelier Mes démarches RGA N°SIA: ALLFERS7GVFU Notifications: 1 Prénom NOM

Mon râtelier numérique

Signaler une erreur

- 1 Identification de l'erreur
- 2 Correction
- 3 ReCAPitulatif et validation

Arme sélectionnée

Numéro d'encodage Numéro de série Type Marque Modèle Calibre Canon 1 Calibre Canon 2 Clés/verrou

Vous devez sélectionner le type d'erreur

Je ne possède pas ou je ne possède plus cette arme Les informations de mon arme sont incorrectes

Étape suivante

Après avoir cliqué sur « signaler une erreur », le détenteur doit sélectionner le type d'erreur.

Il peut ne plus posséder cette arme s'il l'a perdue ou s'il l'a vendue mais que l'information n'a pas été enregistrée dans le précédent système.

Il aura la possibilité de communiquer des éléments attestant qu'il ne possède plus cette arme.

Modification ou correction du râtelier numérique

MINISTÈRE DE L'INTÉRIEUR **SIA** **Système d'Information sur les Armes** **Espace Détenteurs** [Aide](#) [Déconnexion](#)

Mon râtelier [Mes démarches](#) [RGA](#) **N°SIA: ALLFERS7GVFU** [Notifications: 1](#) **Prénom NOM**

Mon râtelier numérique

[Réaliser les filtres](#) [Exporter](#) [Imprimer tout râtelier](#) [Arme manquante](#) [Historique](#)

2 records

Lignes par page 10

Numéro d'encasque	Type	Marque	Modèle	Calibre Canon	Calibre Canon
<input type="checkbox"/>				19	21
<input checked="" type="checkbox"/>	TESTPOLIREPOT	BLASFP	B 750/08	6,5 x 57 P.	5,6 X 50 R MAG
<input type="checkbox"/>	AM500-C21-SCA0000001	PUSIL	FRANCO 612 VS	12,76 (31)	C 1" 48

[Signaler perte/vol](#) [Signaler une erreur](#) [Page précédente](#) [Page suivante](#)

Il peut aussi manquer une arme dans le râtelier du détenteur et celui-ci pourra l'ajouter.

La procédure « arme manquante » nécessite de rassembler plusieurs informations relatives à l'arme qui va être ajoutée.

Modification ou correction du râtelier numérique

MINISTÈRE DE L'INTÉRIEUR **SIA** **Système d'information sur les Armes** **Espace Détenteurs** [Aide](#) [Déconnexion](#)

Mon râtelier Mes démarches RGA N°SIA: ALLFER57GVFU Notifications: 1 Prénom NOM

Signaler une arme manquante

1 Identification de l'arme manquante **2** Récapitulatif et validation

Information de l'arme

Vous devez saisir le numéro RGA de votre arme :

Numéro RGA : Rechercher sur le RGA

Vous devez saisir le numéro de série de votre arme :

Rechercher cette case s'il n'y a pas de numéro de série

Si votre arme est neutralisée, veuillez saisir informations suivantes :


Cocher cette case si l'arme est neutralisée


Date de neutralisation :

Le détenteur doit saisir le numéro RGA de son arme.
S'il ne le connaît pas il peut le retrouver en consultant le RGA (voir page 33)

Il doit également saisir le numéro de série de l'arme.
Si l'arme a été neutralisée il est possible de l'indiquer.

Modification ou correction du râtelier numérique

 **MINISTÈRE DE L'INTÉRIEUR**
Police
Préfectures

 **SIA**

Système d'information sur les Armes
Espace Détenteurs

Mon râtelier Mes démarches RGA N°SIA: ALLFERS7GVU Notifications: 1 Aide Déconnexion Prénom NOM

Information des éléments de l'arme

Veuillez saisir le numéro de série des éléments essentiels de l'arme :
Remarque : les champs sont obligatoires sur certains composants de votre arme.

Partie supérieure boîte de culasse (upper)	<input type="text"/>	<input type="text"/>
Culasse	<input type="text"/>	<input type="text"/>
Tête de culasse	<input type="text"/>	<input type="text"/>
Autres systèmes de fermeture	<input type="text"/>	<input type="text"/>
Canon 1	<input type="text"/>	<input type="text"/>
Ensemble mobile de culasse	<input type="text"/>	<input type="text"/>
Barillet	<input type="text"/>	<input type="text"/>

Le détenteur peut saisir également le numéro de série de tous les éléments essentiels de l'arme.

Modification ou correction du râtelier numérique

MINISTÈRE DE L'INTÉRIEUR
Service des Armes
Permis

SIA
Système d'information sur les Armes
Espace Détenteurs

Mon râtelier Mes démarches RGA N°SIA: ALLFER7GVFU Notifications: 1 Aide Déconnexion Prénom NOM

Signaler une arme manquante

1 Identification de l'arme manquante

2 Recapitulatif et validation

Information de l'arme

L'arme suivante va être déclarée et intégrée à votre râtelier numérique :

N° RGd	N° de série	Type	Marque	Modèle	Calibre canon 1	Calibre canon 2	Classement
AA234	523V0VGRFT	CARABINE	ANSCHUTZ	1742	212 RBA		C 1 *

[Revenir à l'étape précédente](#) [valider](#)

Les informations relatives à l'arme apparaissent et le détenteur termine la **procédure** en cliquant sur valider.

Cette arme aura un numéro d'encodage provisoire jusqu'à ce qu'elle passe entre les mains d'un **armurier** qui pourra la **certifier**.

Mes armes

Vous trouverez ci-dessous les armes que vous possédez, identifiées par un n° d'encodage. Si les informations sont incorrectes, vous devez utiliser la fonctionnalité "Signaler une erreur" qui apparaît lorsque vous cochez une arme. Si des armes sont manquantes, utilisez la fonctionnalité "Arme manquante".

Arme manquante

Réinitialiser les filtres

2 résultats

Lignes par page

10


Numero d'encodage	Numero de série	Type	Marque	Modèle	Calibre Canon 1	Calibre Canon 2	Classement	Régime de détention	Statut
<input type="checkbox"/> AA140- C22-00044	00044	CARABINE	ANSCHUTZ	1385	9 MM FLOBERT		C 1-c)		Détenu
<input checked="" type="checkbox"/> AB42- C22-00017	00017	CARABINE	LEE ENFIELD	N° 2 MARK IV	22 LONG RIFLE		C 1-c)		Valider l'acquisition


Valider l'acquisition

5. Validation d'une acquisition

Mon râtelier

Validation d'une acquisition

 **MINISTÈRE DE L'INTÉRIEUR**

 **SIA**

Système d'Information sur les Armes
Espace Détenteurs

[Aide](#) [Déconnexion](#)

Mon râtelier [Mes démarches](#) [RGA](#) [N°SIA: ALLFERS7GVFU](#) [Notifications: 1](#) [Prénom NOM](#)

[Imprimer mon râtelier](#) [Arme manquante](#) [Historique](#)

Lignes par page: 10

2 résultats

[Réinitialiser les filtres](#) [Exporter](#)

Numéro d'encodage	Numéro de série	Type	Marque	Modèle	Calibre Canon	Calibre Canon	Classement	Régime de détention	Statut
<input type="checkbox"/> AB456-C21-TESTPOURDEPOT	TESTPOURDEPOT	CAPABINE	BLASER	B 750/88	6,5 X 57 R	3,6 X 50 R	C 1 ^{er} d		
<input checked="" type="checkbox"/> AB500-C21-SCA0000001	SCA0000001	FUSIL	FRANCHI	612 VS	12/76 (B ¹)	CALIBRE	C 1 ^{er} a)		

[Valider l'acquisition](#)

[Page précédente](#)

Les notifications apparaissent ici.

Celles qui demandent une action restent affichées tant que le détenteur n'aura pas régularisé la situation de son arme.

Lorsque le détenteur achète une nouvelle arme, celle-ci va être transférée automatiquement dans son râtelier par l'armurier. Le détenteur va devoir confirmer son acquisition. C'est le statut « Valider l'acquisition ».

Le détenteur va recevoir une notification sur son compte et un e-mail lui indiquant qu'il doit valider son acquisition dans son râtelier numérique.

Le détenteur reçoit un rappel s'il n'a pas validé l'acquisition dans les 24h puis toutes les 24h pendant 4 jours.

Au bout de 5 jours, l'arme sera validée automatiquement par le système et le détenteur en sera informé par une notification sur son compte. Si le détenteur n'as pas acheté cette arme, il devra signaler l'erreur à la préfecture sans délai.



Création de compte

Sélectionnez le ou les motifs de votre création de compte :

Pour la création de compte à titre professionnel, vous devez créer un compte distinct

Compte personnel



Citoyen



Licencié



Non professionnel



Collectionneur



Membre &
Association

Autre Compte

Création de compte

6. Contacter ma préfecture

Bienvenue sur l'espace détenteur du système d'information sur les armes.

Le SIA évolue mensuellement. Actuellement, seules les personnes majeures disposant d'un permis de chasser peuvent créer leur compte.

Il sera possible de créer d'autres types de comptes très prochainement :



- Le 8 mars 2022 pour les licenciés tireurs de ball trap et les biathlètes
- Le 5 avril pour les non-licenciés (armes héritées ou trouvées)
- Le 10 mai pour les licenciés tireurs sportifs
- Le 7 juin pour les collectionneurs
- Les comptes métiers et associations seront accessibles fin 2022.

Créat

Vous ne disposez pas e



Visualiser les

En bas de l'écran on trouve le lien qui permet d'accéder au **formulaire de contact de sa préfecture.**

Un menu déroulant permet de sélectionner le motif de la sollicitation.



Nous contacter

Thème *

Sélectionnez un thème

Problème de connexion

Problème de création de compte

Demande de modification d'informations personnelles

Autre



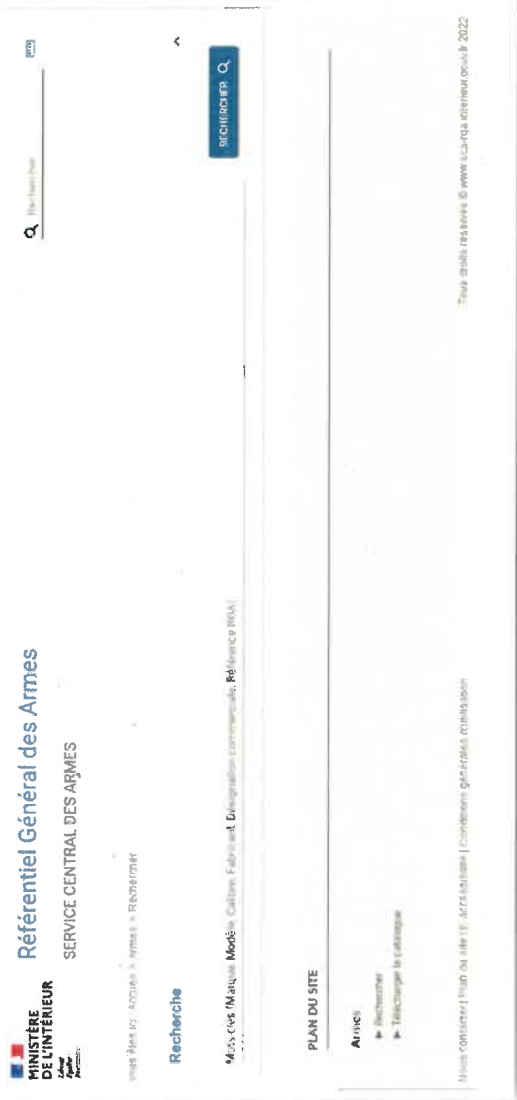
Si nécessaire vous pouvez joindre un ou plusieurs fichiers

Importer

Après avoir **sélectionné le thème** il faut compléter le champs de saisie pour **détailler la demande ou le problème**.

Il est possible d'importer une pièce jointe à la demande pour illustrer la demande.

En cliquant sur le bouton « **envoyer** » le détenteur **déclenche l'envoi d'un e-mail à la préfecture** de son lieu de résidence.



Référentiel Général des Armes

Vous êtes ici Accueil

Vous trouverez ci-dessous la liste des actions qui vous sont proposées.

Accès au RGA

RECHERCHER UNE ARME

TÉLÉCHARGER LE CATALOGUE



PLAN DU SITE

Autres

► Rechercher

► Télécharger le catalogue

Nous contacter | Plan du site | E-accessibilité | Conditions générales d'utilisation

Tous droits réservés © www.sca-rqa.interieur.gouv.fr 2023

Le référentiel général des armes (RGA) permet d'identifier et de classer un modèle générique d'arme de catégorie A, B ou C.

Il est mis à jour en permanence par le service central des armes et explosifs.

Le détenteur a besoin de consulter ce référentiel pour ajouter une arme manquante à son râtelier.

Il peut télécharger le catalogue, qui contient actuellement près de 50 000 références, ou rechercher la fiche d'identification qui correspond à son arme.

[Vous êtes ici](#) > [Armes](#) > [Rechercher](#)

Recherche

Mots-clés : [Marque](#), [Modèle](#), [Calibre](#), [Fabricant](#), [Designation commerciale](#), [Référence RGA](#)

PLAN DU SITE

Armes

- [Rechercher](#)
- [Télécharger le catalogue](#)

[Nous contacter](#) | [Plan du site](#) | [IE](#)



Pour faciliter sa recherche, le détenteur peut saisir la **marque, le modèle, le calibre, le fabricant...** toutes les informations qui peuvent être utiles pour **cibler plus précisément la fiche qui correspond à son arme.**

0018 (RS) - ACCOÛRÉ > Armes > Rechercher

Recherche

Marques M&P, Minie, Colby, Fabrique, E. Magasin commercial, Référence RSA

Colt trooper

12/190

RECHERCHER

Filtres

Référence RSA
 Type
 Marque
 Modèle
 Catégorie
 Mode de percussion
 Type de canon
 Système d'alimentation
 Longueur du canon (cm)
 Capacité
 Fabricant
 Classe Net

Le détenteur doit sélectionner la fiche qui se rapproche le plus de son arme. Il n'y a pas d'incidence directe si le détenteur se trompe de modèle. La bonne fiche sera rajoutée par l'armurier lorsque l'arme passera entre ses mains. Le détail de la fiche est accessible en cliquant sur la ligne correspondante.

Résultats

Référence RSA	Type	Marque	Modèle	Catégorie	Mode de percussion	Type de canon	Système d'alimentation	Longueur du canon (cm)	Capacité	Fabricant	Classe Net
BH927	REVOLVER	COLT	TROOPER	22 LONG RIFLE	CENTRALE	RAYE	BARILLET	102 / 4,02	6 (0 + 6)	COLT'S PATENT FIREAR...	B 1*
BH928	REVOLVER	COLT	TROOPER	22 LONG RIFLE	CENTRALE	RAYE	BARILLET	152 / 5,98	6 (0 + 6)	COLT'S PATENT FIREAR...	B 1*
BH929	REVOLVER	COLT	TROOPER	357 MAGNUM	CENTRALE	RAYE	BARILLET	102 / 4,02	6 (0 + 6)	COLT'S PATENT FIREAR...	B 1*
BH930	REVOLVER	COLT	TROOPER	357 MAGNUM	CENTRALE	RAYE	BARILLET	152 / 5,98	6 (0 + 6)	COLT'S PATENT FIREAR...	B 1*
BH931	REVOLVER	COLT	TROOPER	38 SPECIAL	CENTRALE	RAYE	BARILLET	102 / 4,02	6 (0 + 6)	COLT'S PATENT FIREAR...	B 1*
BH932	REVOLVER	COLT	TROOPER	38 SPECIAL	CENTRALE	RAYE	BARILLET	152 / 5,98	6 (0 + 6)	COLT'S PATENT FIREAR...	B 1*



Guide utilisateurs de l'espace détenteur du SIA
Version du 2 février 2022
Service central des armes et explosifs